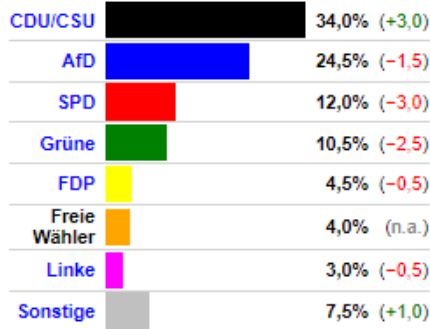


Wahlumfrage zur Bundestagswahl von Institut Wahlkreisprognose

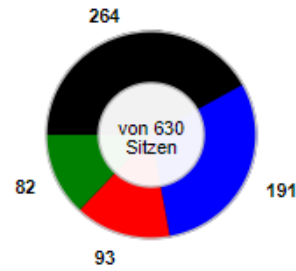
Wahl voraussichtlich: 2025 - noch 1 Jahr

[Koalitionen](#)
[Vergleich Wahlergebnis](#)
[Umfrageverlauf](#)
[Zuverlässigkeit der Wahlumfragen](#)
[Chronik](#)

Wahlumfrage vom 04.01.2024



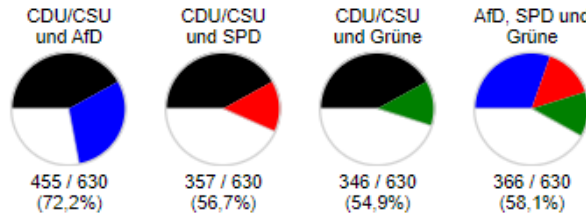
Theoretische Sitzverteilung



Methode: Online Befragung: 02. - 04.01. Befragte: 1500 Auftraggeber: in eigenem Auftrag Quellen: wahlkreisprognose.de twitter.com Vergleich: zum 28.11.23 **Abweichung: ±0,94**

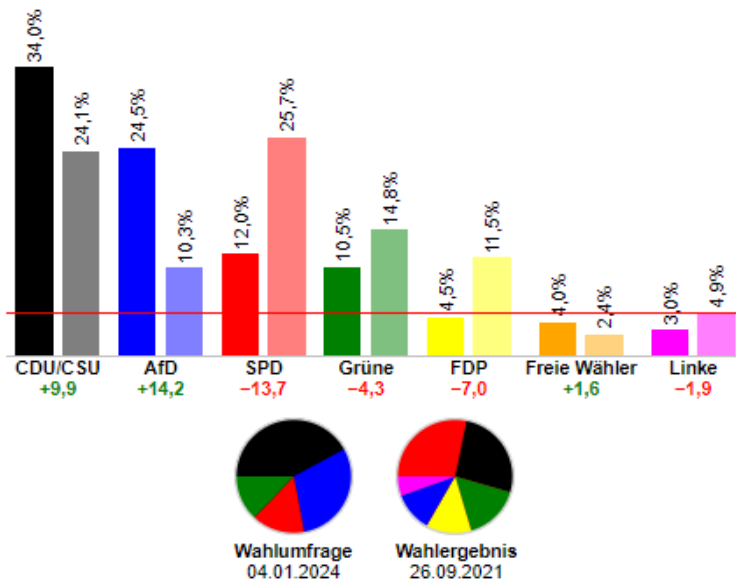
Betrachtung möglicher Regierungskoalitionen

Was wäre, wenn FDP Freie Wähler Linke *doch* die 5%-Hürde schafft?



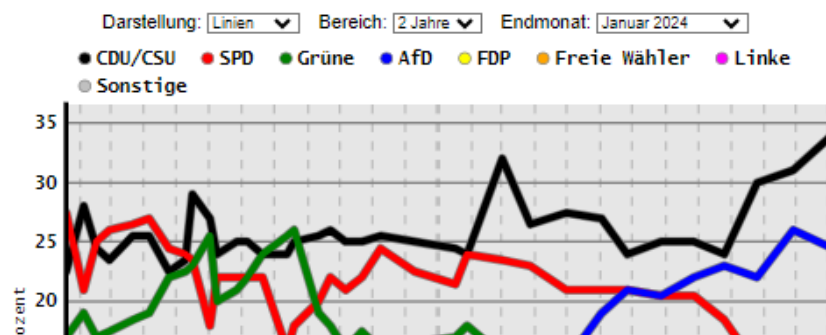
→ [Koalitionsmöglichkeiten anpassen](#)

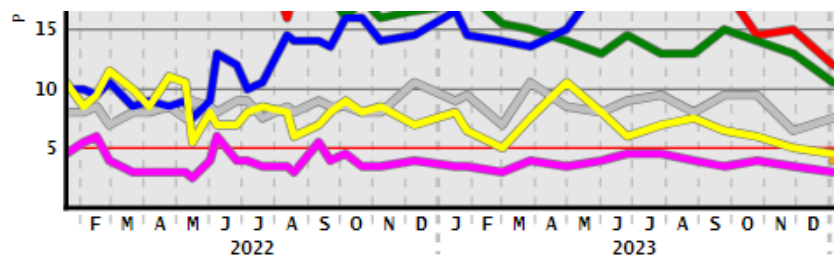
Vergleich mit dem Wahlergebnis vom 26.09.2021



→ [Reihenfolge der Parteien ändern](#)

Umfrageverlauf bei Institut Wahlkreisprognose von Januar 2022 bis Januar 2024



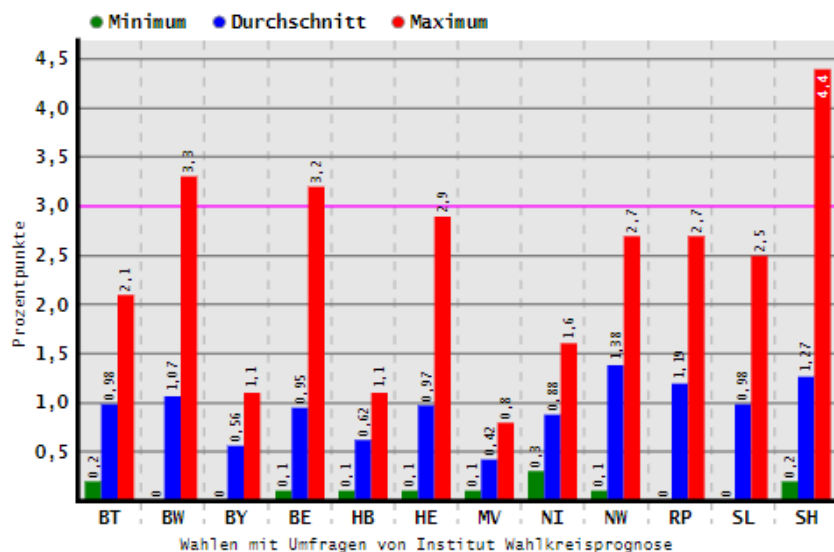


↓ [Daten des Umfrageverlaufs als CSV- oder XLS-Datei herunterladen](#)

Wahlumfrage teilen:

Zuverlässigkeit der Wahlumfragen von Institut Wahlkreisprognose (Abweichungen zu Wahlergebnissen)

Abweichungen im Überblick ▾



Hinweise

Informationen zur Wahlumfrage

Diese Wahlumfrage (Sonntagsfrage) zur Bundestagswahl wurde von [Institut Wahlkreisprognose](#) in eigenem Auftrag durchgeführt und am 04.01.2024 insbesondere bei [wahlkreisprognose.de](#) und [twitter.com](#) veröffentlicht. Die Online-Befragung fand zwischen dem 02.01.2024 und dem 04.01.2024 bei 1500 Wahlberechtigten statt.

Nach dieser Wahlumfrage würden die Union (CDU/CSU) 34%, die AfD 24,5%, die SPD 12%, Bündnis 90/Die Grünen 10,5%, die sonstigen Parteien 7,5%, die FDP 4,5%, die Freien Wähler 4% sowie Die Linke 3% erhalten. Im Vergleich zur [vorherigen Wahlumfrage vom 28.11.2023](#) gewinnen die Union (CDU/CSU) 3 sowie die sonstigen Parteien 1 Prozentpunkt(e) hinzu, während die FDP und Die Linke jeweils 0,5, die AfD 1,5, Bündnis 90/Die Grünen 2,5 sowie die SPD 3 Prozentpunkt(e) verlieren. Sofern eine Partei zuvor nicht aufgeführt wurde, wird beim Vergleich *n.a.* angezeigt.

Informationen zur Bundestagswahl (#btwahl)

Der Bundestag hat **mindestens 630 Sitze** und wurde zuletzt am 26.09.2021 gewählt. Die reguläre Wahlperiode zur Bundestagswahl beträgt **4 Jahre**. Demnach findet die nächste Wahl voraussichtlich 2025 statt. Wahlberechtigte müssen **mindestens 18 Jahre alt** sein. Aktuelle Beiträge zur Bundestagswahl sind auch unter dem Hashtag #btwahl zu finden.

Aussagekraft von Wahlumfragen, Zuverlässigkeit und Fehlertoleranz

Wahlumfragen sind **keine Prognosen** für das Wahlergebnis, sondern bilden lediglich die **aktuelle politische Stimmung** ab. Dabei ist stets ein **statistischer Fehler von 1 bis 3 Prozentpunkten** (Fehlertoleranz) zu beachten, wobei sich die Höhe des statistischen Fehlers an der Höhe der Prozentpunkte einer Partei orientiert. Bei den letzten Wahlen lag die **mittlere Abweichung** von Institut Wahlkreisprognose bei **0,94 Prozentpunkten** (*Durchschnitt aller Einzeldifferenzen als absolute Beträge*), wobei maximal um 4,4 und minimal um 0 Prozentpunkte vom Wahlergebnis einer Partei abgewichen wurde. Berücksichtigt wurde die jeweils letzte Wahlumfrage von Institut Wahlkreisprognose, die unmittelbar (30 Tage) vor der jeweiligen Wahl veröffentlicht wurde.

Theoretische Sitzverteilung im Bundestag

Die Anzahl an Sitzen je Partei (Mandate) im Bundestag wird nach dem **Verfahren nach Sainte-Lagué** errechnet. Für die Sitzverteilung werden alle Parteien einbezogen, die mehr als fünf Prozent haben (**Fünf-Prozent-Hürde**). Dabei werden keine **Überhang- oder Ausgleichsmandate** berücksichtigt, da bei der Sonntagsfrage nur die Wahlabsicht für eine Partei (damit meist die **Zweitstimme**) ermittelt wird. Deshalb kann die tatsächliche Sitzverteilung selbst bei gleicher prozentualer Stimmenanzahl von der

theoretischen Verteilung wegen Überhang- oder Ausgleichsmandaten abweichen. Ausnahmsweise ist der SSW als Partei einer [nationalen Minderheit](#) von der [Fünf-Prozent-Hürde](#) befreit.

Regierungskoalitionen

Bei der Betrachtung möglicher Regierungskoalitionen werden alle rechnerisch möglichen Koalitionen von Parteien, die bei einer [Parlamentsgröße](#) von mindestens 630 Sitzen zusammen gleich oder mehr als 316 Mandate im Bundestag haben, angezeigt.

Die aktuelle Regierungskoalition aus SPD, Bündnis 90/Die Grünen und FDP hätte keine Mehrheit mehr.

Umfrageverlauf

Der Umfrageverlauf als Liniendiagramm zeigt den Verlauf aller Wahlumfragen von Institut Wahlkreisprognose zur Bundestagswahl. Darstellungsart (Linien- oder Flächendiagramm), Endmonat und Anzeigebereich des Umfrageverlaufes können angepasst werden.

Aufschlüsselung von Parteien mit wenigen Prozentpunkten

Soweit Parteien von den Umfrageinstituten einzeln ausgewiesen werden, zeigen wir auch die Umfragewerte von Parteien mit wenigen Prozentpunkten an. Wir führen keine eigenen Umfragen durch und haben keinen Einfluss darauf, ab welchem ermittelten Prozentwert die Institute eine Partei einzeln angeben.

Manche Institute geben Parteien erst einzeln an, wenn sie einen Umfragewert von 3 Prozentpunkten erreichen würden. Dies wird unter anderem damit begründet, dass sich bei einer gewöhnlichen Befragtenzahl von etwa 1000 Personen der statistische Fehler bei wenigen Prozentpunkten besonders stark auswirke. Um Verzerrungen und falsche Erwartungen zu vermeiden, geben die Umfrageinstitute daher in der Regel keine Parteien mit wenigen Prozentpunkten an. In diesem Fall können auch wir diese Parteien nur unter Sonstige auflühren.

Herunterladen aller Umfragewerte

Die Umfragewerte der Wahlumfragen von Institut Wahlkreisprognose zur Bundestagswahl stehen zum Herunterladen als CSV-Datei (z.B. für LibreOffice Calc, OpenOffice Calc) oder als XLS-Datei (z.B. für Microsoft Excel) zur Verfügung. Die Daten können im Rahmen der [ODC Open Database License \(ODC-ODbL\)](#) verwendet werden. Mehr Informationen erhalten Sie unter [Urheberrecht](#). Nutzen Sie zudem auch gerne unsere [freie Datenbank als API mit JSON-Datei](#).

oder

Chronik aller Wahlumfragen von Institut Wahlkreisprognose zur Bundestagswahl

Datum	CDU/CSU	SPD	Grüne	AfD	FDP	Linke	Freie Wähler	Sonstige
04.01.2024	34,0	12,0	10,5	24,5	4,5	3,0	4,0	7,5
28.11.2023	31,0	15,0	13,0	26,0	5,0	3,5	—	6,5
25.10.2023	30,0	14,5	14,0	22,0	6,0	4,0	—	9,5
25.09.2023	24,0	18,5	15,0	23,0	6,5	3,5	—	9,5
27.08.2023	25,0	20,5	13,0	22,0	7,5	4,0	—	8,0
28.07.2023	25,0	20,5	13,0	20,5	7,0	4,5	—	9,5
26.06.2023	24,0	21,0	14,5	21,0	6,0	4,5	—	9,0
02.06.2023	27,0	21,0	13,0	19,0	8,0	4,0	—	8,0
30.04.2023	27,5	21,0	14,0	15,0	10,5	3,5	—	8,5
27.03.2023	26,5	23,0	15,0	13,5	7,5	4,0	—	10,5
01.03.2023	32,0	23,5	15,5	14,0	5,0	3,0	—	7,0
27.01.2023	24,0	24,0	18,0	14,5	6,5	3,5	—	9,5
16.01.2023	24,5	21,5	17,0	16,5	8,0	3,5	—	9,0
09.12.2022	25,0	22,5	16,5	14,5	7,0	4,0	—	10,5
08.11.2022	25,5	24,5	16,0	14,0	8,5	3,5	—	8,0
21.10.2022	25,0	22,0	17,5	16,0	8,0	3,5	—	8,0
06.10.2022	25,0	21,0	16,0	16,0	9,0	4,5	—	8,5
22.09.2022	26,0	22,0	18,0	13,5	8,0	4,0	—	8,5
11.09.2022	25,5	20,0	19,0	14,0	7,0	5,5	—	9,0
19.08.2022	25,0	18,0	26,0	14,0	6,0	3,0	—	8,0
Datum	CDU/CSU	SPD	Grüne	AfD	FDP	Linke	Freie Wähler	Sonstige
12.08.2022	24,0	16,0	25,5	14,5	8,0	3,5	—	8,5
20.07.2022	24,0	22,0	24,0	10,5	8,5	3,5	—	7,5
06.07.2022	25,0	22,0	22,0	10,0	8,0	4,0	—	9,0
26.06.2022	25,0	22,0	21,0	12,0	7,0	4,0	—	9,0
08.06.2022	24,0	22,0	20,0	13,0	7,0	6,0	—	8,0
01.06.2022	27,0	18,0	25,5	9,0	8,0	4,0	—	8,5

16.05.2022	29,0	23,5	23,0	7,5	5,5	2,5	—	9,0
09.05.2022	23,5	24,0	22,5	9,0	10,5	3,0	—	7,5
24.04.2022	22,5	24,5	22,0	8,5	11,0	3,0	—	8,5
05.04.2022	25,5	27,0	19,0	9,0	8,5	3,0	—	8,0
21.03.2022	25,5	26,5	18,5	8,5	10,0	3,0	—	8,0
27.02.2022	23,5	26,0	17,5	10,5	11,5	4,0	—	7,0
15.02.2022	24,5	25,0	17,0	9,5	9,5	6,0	—	8,5
03.02.2022	28,0	21,0	19,0	10,0	8,5	5,5	—	8,0
18.01.2022	22,5	27,5	17,0	10,0	10,5	4,5	—	8,0
19.12.2021	21,5	30,0	14,5	10,0	11,5	4,0	—	8,5
06.12.2021	18,0	29,0	16,5	11,0	13,5	4,0	—	8,0
24.11.2021	22,5	27,0	15,5	10,0	11,5	5,0	—	8,5
07.11.2021	20,5	28,0	15,5	10,5	14,0	4,0	—	7,5
24.09.2021	22,5	25,5	14,0	11,0	12,0	7,0	—	8,0
Datum	CDU/CSU	SPD	Grüne	AfD	FDP	Linke	Freie Wähler	Sonstige
21.09.2021	21,5	25,0	15,0	11,0	12,5	6,5	—	8,5
16.09.2021	20,0	27,0	15,0	11,0	12,5	6,5	—	8,0
08.09.2021	19,0	28,0	14,0	11,0	12,0	6,0	—	10,0
31.08.2021	19,5	27,0	15,5	10,5	13,0	6,5	—	8,0
18.08.2021	22,0	22,0	17,5	11,0	11,0	7,0	—	9,5