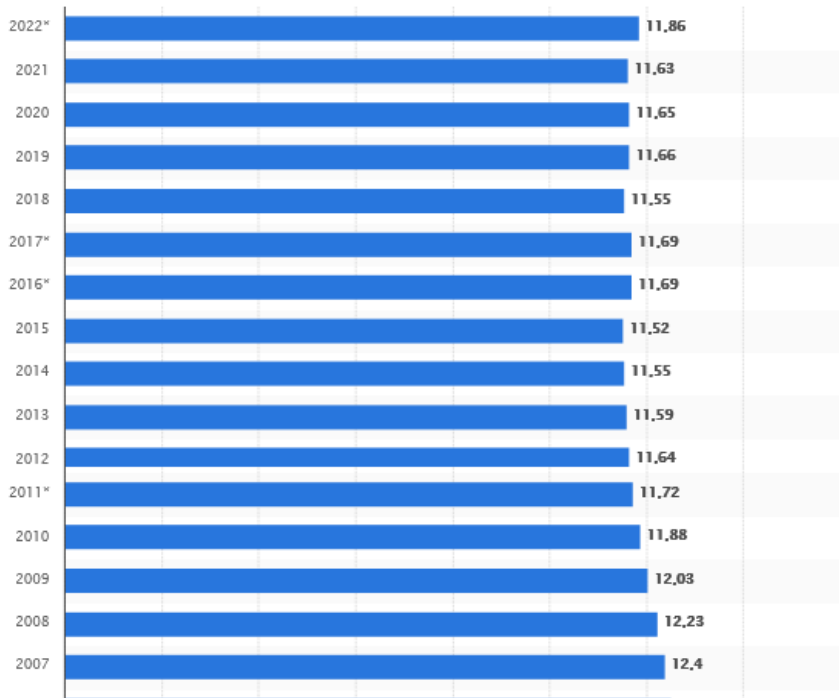


Anzahl der Familien in Deutschland von 1996 bis 2022

(in Millionen)



Statistik einklappen

Details zur Statistik

© Statista 2023
Quellen anzeigen

DOWNLOAD

PDF XLS PNG PPT

Quelle

- [Quellenangaben anzeigen](#)
- [Veröffentlichungsangaben anzeigen](#)
- [Ask Statista Research nutzen](#)

Veröffentlichungsdatum

März 2023

Region

Deutschland

Erhebungszeitraum

1996 bis 2022

Hinweise und Anmerkungen

* Die Vergleichbarkeit der Zeitreihe ist eingeschränkt auf Grund folgender methodischer Veränderungen:
2005: Umstellung von einer Erhebung mit fester Berichtswoche auf eine kontinuierliche Erhebung mit gleitender Berichtswoche; mit dem Mikrozensusgesetz 2005 wurde der Mikrozensus laut Quelle von einer Erhebung mit fester Berichtswoche (bis 2004 üblicherweise die letzte feiertagsfreie Mikrozensuswoche) auf eine kontinuierliche Erhebung mit fester Berichtswoche (bis 2004 üblicherweise die letzte feiertagsfreie Woche im April) auf eine kontinuierliche Erhebung umgestellt.

Familien in Deutschland bis 2022

Veröffentlicht von [Anna-Sofie Turulski](#), 05.05.2023

Im Jahr 2022 gab es in Deutschland rund 11,86 Millionen Familien. Somit ist die Zahl der Familien im Vergleich zum Vorjahr gestiegen.

Was ist eine Familie?

Die Familie im statistischen Sinn umfasst der Quelle nach alle [Eltern-Kind-Gemeinschaften](#), d.h. gemischtgeschlechtliche und [gleichgeschlechtliche Ehepaare](#)/Lebensgemeinschaften sowie [alleinerziehende Mütter und Väter](#) mit Kindern im Haushalt. Einbezogen sind in diesen Familienbegriff neben leiblichen Kindern auch Stief-, Pflege- und Adoptivkinder ohne Altersbegrenzung. Damit besteht eine statistische Familie immer aus zwei Generationen: Eltern/-teile und im Haushalt lebende Kinder (Zwei-Generationen-Regel). Kinder, die noch gemeinsam mit den Eltern in einem Haushalt leben, dort aber bereits eigene Kinder versorgen, sowie Kinder, die mit einer Partnerin oder einem Partner in einer Lebensgemeinschaft leben, werden im Mikrozensus nicht der Herkunftsfamilie zugerechnet, sondern zählen statistisch als eigene Familie bzw. Lebensform.

Statistische Erfassung von Familien- und Lebensformen in Haushalten

Das Statistische Bundesamt veröffentlicht die zugrunde liegenden und aus dem Mikrozensus stammenden Daten nach einem familienstatistischen Auswertungskonzept, welches als Lebensformenkonzept bezeichnet wird. Inhaltlich berücksichtigt das Lebensformenkonzept neben den „traditionellen Lebensformen“ auch „alternative Lebensformen“, wie gemischtgeschlechtliche und gleichgeschlechtliche Lebensgemeinschaften. Mit dem Lebensformenkonzept wird die Bevölkerung entlang zweier „Achsen“ statistisch erfasst, erstens der Elternschaft und zweitens der Partnerschaft. Dabei geht es immer um das Beziehungsgefüge der befragten Menschen in den „eigenen vier Wänden“, also in einem gemeinsamen [Haushalt](#). Eltern-Kind-Beziehungen, die über Haushaltsgrenzen hinweg bestehen, oder Partnerschaften mit getrennter Haushaltsführung bleiben daher unberücksichtigt. Lebensformen am Nebenwohnsitz sowie die Bevölkerung in Gemeinschaftsunterkünften werden ebenfalls aus der Betrachtung ausgeblendet.

Weniger anzeigen

WEITERE STATISTIKEN ZUM THEMA

→ [Familie](#)

ARBEIT & BERUF
Vollzeit- und Teilzeitquote von erwerbstätigen Männern und Frauen mit Kindern 2019

ARBEIT & BERUF
Erwerbstätigenquote in Deutschland nach Geschlecht bis 2022

SOZIALES
Ausgezählte Kindergeld-Beträge in Deutschland bis 2021

DEMOGRAPHIE
Durchschnittliches Alter der Mütter und Väter bei der Geburt in Deutschland bis 2021

Statista-Accounts: Zugriff auf alle Statistiken. 588 € / Jahr

Basis-Account

Zum Reinschnuppern

Zugriff nur auf Basis-Statistiken. Diese Statistik ist in diesem Account **nicht enthalten**.

Starter Account

Der ideale Einstiegsaccount für Einzelpersonen

- ✓ **Sofortiger Zugriff** auf 1 Mio. Statistiken
- ✓ **Download** als XLS, PDF & PNG
- ✓ Detaillierte **Quellenangaben**

69 € **49 €** / Monat +
im ersten Vertragsjahr

[Jetzt bestellen](#)

Professional Account

Komplettzugriff

Unternehmenslösung mit allen Features.

[Anfrage senden](#)

* Alle Preise verstehen sich zzgl. der gesetzlichen MwSt; Mindestlaufzeit 12 Monate

Führende Unternehmen vertrauen Statista:

Google

OTTO

PayPal

P&G

SAMSUNG

T...

Verwandte Studien: Direkter Download als PDF oder PPTX

POLITIK & GESELLSCHAFT
Bevölkerung in Deutschland II
2022
statista

ALLE DATEN IN EINEM FORMAT

Bevölkerung in Deutschland II

51 Seiten | Deutsch | PPTX | Detaillierte Quellenangaben

Das ganze Thema "Bevölkerung in Deutschland II" in einem Dokument: Redaktionell und in übersichtlichen Kapiteln aufbereitet. Inklusive detaillierter Quellenangaben.

[Zum Dossier](#)

WEITERE REPORTS & DOSSIERS

Familie

Vereinbarkeit von Familie und Beruf

Kinder- und Jugendhilfe

Familienplanung

Ich habe noch nie schneller eine Präsentation mit aussagekräftigen Fakten unterlegt.



Dr. Felix Wunderer
VP Business Communication Products,
Deutsche Telekom AG

Statistiken zum Thema: " Vereinbarkeit von Familie und Beruf "

Eltern in Erwerbstätigkeit	Die wichtigsten Statistiken <ul style="list-style-type: none"> Familien in Deutschland bis 2022 Familien mit Kindern in Deutschland nach Kinderanzahl 2022 Durchschnittliches Alter der Mütter und Väter bei der Geburt in Deutschland bis 2021 Umfrage in Deutschland zu Familienorientierung vor Berufsleben bis 2022 Generationen in Deutschland zu Orientierungen hinsichtlich Beruf und Familie 2022 Umfrage in Deutschland zum Familienstand der DINKS (Double Income No Kids) 2022 Umfrage unter Eltern in Deutschland zu Regretting Parenthood 2022 Umfrage unter Eltern in Deutschland zu beruflichen Chancen ohne Kinder 2022
Elternzeit und Elterngeld	
Kinderbetreuung	
Familienorientierung	
Unterstützung durch den Arbeitgeber	
Auswirkungen der Corona-Krise	

Statista entdecken









Statistiken, Prognosen und Umfragen finden

Statista-Suche






Brauchen Sie Hilfe bei der Recherche mit Statista? [Tutorials und erste Schritte](#)

Weitere Inhalte: Das könnte Sie auch interessieren

STATISTIKEN

-  Umfrage in Deutschland zur Frage ob Väter es heutzutage schwerer haben 2016
-  Umfrage in Deutschland zu Einstellungen gegenüber dem Elternsein im Jahr 2016
-  Umfrage in Deutschland unter Eltern, die ihre Kinder lieben zu verschiedenen Aussagen
-  Umfrage in Deutschland zur Frage ob Mütter es heutzutage schwerer haben 2016
-  Umfrage in Deutschland zu Einstellungen über das Bereuen der Elternschaft 2016
-  Umfrage zur Verhütungsberatung von Jugendlichen im Elternhaus nach Herkunft 2015
-  Umfrage in Deutschland zur Erlebnissen und Glücksmomenten in der Familie 2017
-  Bedeutung von Familie für Männer

THEMEN

-  Familie
-  Hochzeit
-  Jugendliche
-  Bevölkerung
-  Scheidung



Haben Sie Fragen zu unseren Unternehmenslösungen?

Wir senden Ihnen umgehend detaillierte Informationen zum Professional Account.

Jetzt kontaktieren