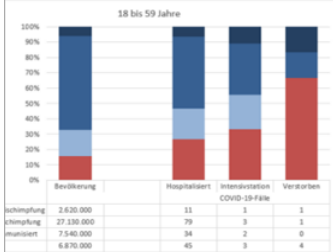
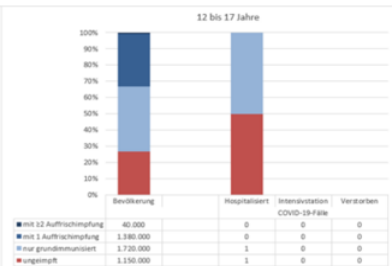
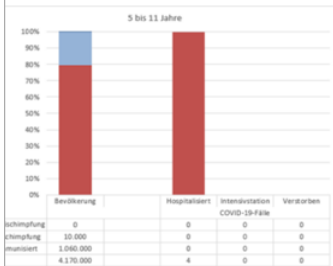


KW 44 bis KW 47			
	COVID-19-Fälle	COVID-19-Todesfälle	
31.10.2022	35.571.131	153.544	
13.11.2022	36.033.395	155.588	
<b>Differenz</b>	<b>462.264</b>	<b>2.044</b>	

Quelle: Schwarzer Dashboardauszug rechts

Impfstatus & Krankheitsschwere KW 44 bis KW 47			
	Hospitalisiert	Intensivstation	Verstorben
5 bis 11	4	0	0
12 bis 17	2	0	0
18 bis 59	169	7	6
60 und älter	975	81	219
<b>Summen</b>	<b>1.150</b>	<b>88</b>	<b>225</b>

Quelle: Monitoring-Auszug unten



6: Impfstatus der Bevölkerung und der COVID-19-Fälle in MW 44-47/2022 nach Altersgruppe und Krankheitsschwere bzw. intensivstationäre Betreuung aufgrund COVID-19 sowie Tod; Datenstand 02.01.2023.

Quelle: [https://www.rki.de/Content/Infekt/Impfen/ImpfungenAZ/COVID-19/Monatsberichte/2023-01-05.pdf?\\_\\_blob=publicationFile](https://www.rki.de/Content/Infekt/Impfen/ImpfungenAZ/COVID-19/Monatsberichte/2023-01-05.pdf?__blob=publicationFile)

(C) Rüdiger Stobbe - Alle Berechnungen nach bestem Wissen und Gewissen, aber ohne Gewähr

7-Tage-Inzidenz	COVID-19-Fälle	Keine neuen Todesfälle	Aktive COVID-19-Fälle	COVID-19-Genesene
<b>404,2</b>	<b>+1</b>	Keine neuen Todesfälle	<b>~ -54.900</b>	<b>~ +54.900</b>
7-Tage-Fallzahl <b>336.437</b> von 336.437	Gesamt <b>35.571.131</b> von 35.571.131	Gesamt <b>153.544</b> von 153.544	Gesamt <b>~1.541.300</b> von ~1.541.300	Gesamt <b>~33.876.300</b> von ~33.876.300
<b>222,2</b>	<b>+1</b>	Keine neuen Todesfälle	<b>~ -14.700</b>	<b>~ +14.700</b>
7-Tage-Fallzahl <b>184.987</b> von 184.987	Gesamt <b>36.033.395</b> von 36.033.395	Gesamt <b>155.588</b> von 155.588	Gesamt <b>~948.300</b> von ~948.300	Gesamt <b>~34.929.500</b> von ~34.929.500

Quelle: Dashboard RKI

in Zusammenarbeit mit  
ROBERT KOCH INSTITUT **DIVI**

Das DIVI-Intensivregister erfasst bundesweit am 13.11.2022 um 12:15 Uhr mit 1.234 meldenden Krankenhaus-Standorten die intensivmedizinische Versorgung von Patient\*innen mit COVID-19. Wir berichten die Zahlen der letzten 7 Tage mit Stand 12:15. Dies betrifft auch die Abbildung der zeitlichen Entwicklung. Bitte beachten Sie bei der Interpretation der Zahlen, dass die Anzahl der meldenden Standorte täglich schwankt, was z. B. die Zahl im Vergleich zum Vortag beeinflussen kann.

Weitere Daten und Kartendarstellungen auch in regionaler Auflösung unter:  
[www.intensivregister.de](http://www.intensivregister.de)

Fallzahlen COVID-19 (Erwachsene + Kinder)		Veränderung zum Vortag	
Aktuell	in intensivmedizinischer Behandlung	1.079	-45
	davon invasiv beatmet	408 (38%)	-16
	Neuaufnahmen (Eintaufnahmen auf eine ITS*)		+65
	Verstorben auf ITS		+14
<b>Gesamt</b>	Abgeschlossene ITS-Behandlungen (durch Genesen, Verstorben, ITS-Verlegung*)	226.013	

\*Weitere Erklärungen zu der Tabelle auf Seite 2

	Intensivmedizinische Behandlungskapazitäten			zum Vortag	7-Tage Notfallreserve
	Low-Care <sup>(1)</sup>	High-Care <sup>(2)</sup>	ECMO <sup>(3)</sup>		
<b>Aktuell belegt</b>	11.989	5.617	137	<b>17.606 [1.929]</b>	-434 [-12]
<b>Aktuell frei</b>	891	2.009	486	<b>2.900 [816]</b>	+331 [+11]

Tabellenwerte entsprechen den Erwachsenen-ITS-Kapazitäten (Zahlen in den Klammern den Kinder-ITS-Kapazitäten)  
(1)(2)(3)siehe Definitionen Low-, High-Care und ECMO in der FAQ.

Quelle: [https://edot.rki.de/bitstream/handle/176904/10420/2022-11-13\\_12-15\\_DIVI\\_Intensivregister\\_Report.pdf?sequence](https://edot.rki.de/bitstream/handle/176904/10420/2022-11-13_12-15_DIVI_Intensivregister_Report.pdf?sequence)